



SÃO
CAETANO
DO SUL
PREFEITURA MUNICIPAL

PRESTAÇÃO DE CONTAS SESAUD 2º QUADRIMESTRE DE 2022



PRESTAÇÃO DE CONTAS SESAUD 2º QUADRIMESTRE DE 2022



**SÃO
CAETANO
DO SUL**
PREFEITURA MUNICIPAL

SECRETARIA MUNICIPAL DE SAÚDE

DRA. REGINA MAURA ZETONE GRESPAN

PRESTAÇÃO DE CONTAS SESAUD 2º QUADRIMESTRE DE 2022



SÃO
CAETANO
DO SUL
PREFEITURA MUNICIPAL

LEGISLAÇÃO

Lei Complementar nº 141/2012, que regulamenta o **§ 3º do art. 198 da Constituição Federal** para dispor sobre os valores mínimos a serem aplicados anualmente pela União, Estados, Distrito Federal e Municípios em ações e serviços públicos de saúde e estabelece os critérios de rateio dos recursos de transferências para a saúde e as normas de fiscalização, avaliação e controle das despesas com saúde nas 3 (três) esferas de governo.



ITENS APRESENTADOS:

I – Montante e fonte de recursos aplicados no período;

II – Auditorias;

III – Oferta e produção de serviços públicos e indicadores de saúde;

IV - Ações e serviços realizados



I – MONTANTE E FONTE DE RECURSOS APLICADOS NO PERÍODO

- **Execução Orçamentária - Relatório Resumido - RREO**
- **Indicadores Financeiros**
- **Execução Financeira**

PRESTAÇÃO DE CONTAS SESAUD

2º QUADRIMESTRE DE 2022



**SÃO
CAETANO
DO SUL**
PREFEITURA MUNICIPAL

Receita de Impostos e Transf. Constitucionais e Legais Vinculadas à Saúde

RECEITAS	R\$
IMPOSTOS (I)	397.153.142,89
IPTU	142.878.905,66
ITBI	22.278.101,22
ISS	156.306.046,18
IRRF	54.147.711,11
Multas, Juros de Mora, Dívida Ativa e outros Encargos dos Impostos	21.542.378,72
TRANSFERÊNCIAS DA UNIÃO (II)	78.200.196,62
Cota-Parte FPM	78.200.196,62
TRANSFERÊNCIAS DO ESTADO (III)	357.526.762,29
Cota – Parte do ICMS	288.309.391,08
Cota- Parte IPVA	67.345.359,41
Cota-Parte do IPI – Exportação	1.732.773,31
Cota – Parte do ITR	139.238,49
TOTAL – BASE DE CÁLCULO (IV = I+II+III)	832.880.101,80

Fonte: SEFAZ/PMSCS – 09/2022

PRESTAÇÃO DE CONTAS SESAUD

2º QUADRIMESTRE DE 2022



SÃO CAETANO DO SUL
PREFEITURA MUNICIPAL

Despesas com Ações e Serv. Públicos de Saúde (ASPS) com recursos próprios por Subfunção e Categoria Econômica – ATÉ 2º QD 2022

SUBFUNÇÕES		DESPESAS EMPENHADAS	DESPESAS LIQUIDADAS	DESPESAS PAGAS	INSCRITAS EM RESTOS A PAGAR NÃO PROCESSADOS
301 ATENÇÃO BÁSICA	TOTAL	8.020.097,38	6.211.062,97	6.211.062,97	1.809.034,41
	CORRENTE	8.018.262,38	6.211.062,97	6.211.062,97	1.807.199,41
	CAPITAL	1.835,00	0,00	0,00	1.835,00
302 - ASSIST. HOSP. E AMBULATORIAL	TOTAL	292.302.274,99	268.622.811,22	267.308.317,60	23.679.463,77
	CORRENTE	291.178.488,26	268.139.168,34	266.870.233,24	23.039.319,92
	CAPITAL	1.123.786,73	483.642,88	438.084,36	640.143,85
303 - SUPORTE PROFILÁTICO E TERAPÊUTICO	TOTAL	3.176.691,13	2.151.157,41	2.150.745,21	1.025.533,72
	CORRENTE	3.176.691,13	2.151.157,41	2.150.745,21	1.025.533,72
	CAPITAL	0,00	0,00	0,00	0,00
304 VIGILÂNCIA SANITÁRIA	TOTAL	2.806.787,06	2.716.346,59	2.716.346,59	90.440,47
	CORRENTE	2.806.787,06	2.716.346,59	2.716.346,59	90.440,47
	CAPITAL	0,00	0,00	0,00	0,00
TOTAL		306.305.850,56	279.701.378,19	278.386.472,37	26.604.472,37

Fonte: SEFAZ/PMSCS – 09/2022

PRESTAÇÃO DE CONTAS SESAUD

2º QUADRIMESTRE DE 2022



**SÃO
CAETANO
DO SUL**
PREFEITURA MUNICIPAL

Apuração do Cumprimento do Limite Mínimo para Aplicação em Ações e Serviços Públicos de Saúde – ATÉ 2º QD 2022

APLICAÇÃO EM ASPS	DESPESAS EMPENHADAS	DESPESAS LIQUIDADAS	DESPESAS PAGAS
Total de despesas com ASPS	306.305.850,56	279.701.378,19	278.386.472,37
Restos a pagar inscritos indevidamente no exercício sem disponibilidade financeira	0,00	0,00	0,00
Despesas custeadas com recursos vinculados à parcela do percentual mínimo que não foi aplicada em ASPS em exercícios anteriores	0,00	0,00	0,00
Despesas custeadas com disponibilidade de caixa vinculada aos restos a pagar cancelados	0,00	0,00	0,00
Valor aplicado em ASPS	306.305.850,56	279.701.378,19	278.386.472,37
Despesa mínima a ser aplicada em ASPS (LC 141/2012)	R\$	124.932.015,27	
Diferença entre o valor aplicado e a despesa mínima a ser aplicada	181.373.835,29	154.769.362,92	153.454.457,10
Limite não cumprido	0,00	0,00	0,00
Percentual da receita de impostos e transferências constitucionais e legais aplicado em ASPS	36,78	33,58	33,42

Fonte: SEFAZ/PMSCS – 09/2022

PRESTAÇÃO DE CONTAS SESAUD

2º QUADRIMESTRE DE 2022



**SÃO
CAETANO
DO SUL**
PREFEITURA MUNICIPAL

Receitas Adicionais para Financiamento em Saúde (não computadas no cálculo mínimo) - Transferências de Recursos do SUS – ATÉ 2º QD 2022

RECEITAS ADICIONAIS PARA FINANCIAMENTO DA SAÚDE	TOTAL
RECEITAS DE TRANSFERÊNCIAS PARA A SAÚDE	46.281.819,42
Provenientes da União	45.898.915,54
Provenientes dos Estados	382.903,88
RECEITAS DE OPERAÇÕES DE CRÉDITO INTERNAS E EXTERNAS VINCULADAS A SAÚDE	7.898.767,64
OUTRAS RECEITAS	495.630,90
TOTAL DE RECEITAS ADICIONAIS PARA FINANCIAMENTO DA SAÚDE	54.676.217,96

Fonte: SEFAZ/PMSCS – 09/2022

PRESTAÇÃO DE CONTAS SESAUD

2º QUADRIMESTRE DE 2022



**SÃO
CAETANO
DO SUL**
PREFEITURA MUNICIPAL

Despesas com Saúde por Subfunção e Categoria não computadas no cálculo do mínimo – ATÉ 2º QD 2022

SUBFUNÇÕES		DESPESAS EMPENHADAS	DESPESAS LIQUIDADAS	DESPESAS PAGAS	INSCRITAS EM RESTOS A PAGAR NÃO PROCESSADOS
301 ATENÇÃO BÁSICA	TOTAL	9.293.655,93	6.163.555,82	6.163.555,82	3.130.100,11
	CORRENTE	9.179.845,93	6.049.745,82	6.049.745,82	3.130.100,11
	CAPITAL	113.810,00	113.810,00	113.810,00	0,00
302 - ASSIST. HOSP. E AMBULATORIAL	TOTAL	53.720.851,59	44.031.320,34	44.031.320,34	9.689.531,25
	CORRENTE	46.240.337,58	37.795.820,59	37.795.820,59	8.444.516,99
	CAPITAL	7.480.514,01	6.235.499,75	6.235.499,75	1.245.014,26
303 - SUPORTE PROFILÁTICO E TERAPÊUTICO	TOTAL	527.352,00	525.992,00	525.992,00	1.360,00
	CORRENTE	527.352,00	525.992,00	525.992,00	1.360,00
	CAPITAL	0,00	0,00	0,00	0,00
304 VIGILÂNCIA SANITÁRIA	TOTAL	520.486,18	344.011,33	344.011,33	176.474,85
	CORRENTE	520.486,18	344.011,33	344.011,33	176.474,85
	CAPITAL	0,00	0,00	0,00	0,00
TOTAL		64.062.345,70	51.064.879,49	51.064.879,49	12.997.466,21

PRESTAÇÃO DE CONTAS SESAUD

2º QUADRIMESTRE DE 2022



**SÃO
CAETANO
DO SUL**
PREFEITURA MUNICIPAL

Despesas totais com saúde com recursos próprios e com recursos transferidos de outros entes por subfunção – ATÉ 2º QD 2022

SUBFUNÇÕES	DOTAÇÃO ATUALIZADA	DESPESAS EMPENHADAS	DESPESAS LIQUIDADAS	DESPESAS PAGAS	INSCRITAS EM RESTOS A PAGAR NÃO PROCESSADOS
301 ATENÇÃO BÁSICA	28.121.499,72	17.313.753,31	12.374.618,79	12.374.618,79	4.939.134,52
302 - ASSIST. HOSP. E AMBULATORIAL	406.804.726,85	346.023.126,58	312.654.131,56	311.339.637,94	33.368.995,02
303 - SUPORTE PROFILÁTICO E TERAPÊUTICO	4.145.635,10	3.704.043,13	2.677.149,41	2.676.737,21	1.026.893,72
304 VIGILÂNCIA SANITÁRIA	5.273.000,00	3.327.273,24	3.060.357,92	3.060.357,92	266.915,32
TOTAL DAS DESPESAS EXECUTADAS COM RECURSOS PRÓPRIOS E COM RECURSOS TRANSFERIDOS	444.344.861,67	370.368.196,26	330.766.257,68	329.451.351,86	39.601.938,58

Fonte: SEFAZ/PMSCS – 09/2022

PRESTAÇÃO DE CONTAS SESAUD

2º QUADRIMESTRE DE 2022



**SÃO
CAETANO
DO SUL**
PREFEITURA MUNICIPAL

Despesas totais com saúde com recursos próprios e com recursos transferidos de outros entes por natureza de despesa – ATÉ 2º QD 2022

DESPESAS	EMPENHADO	LIQUIDADO	PAGO	INSCRITAS EM RESTOS A PAGAR NÃO PROCESSADOS
DESPESAS CORRENTES	361.648.250,52	323.933.305,05	322.663.957,75	37.714.945,47
Pessoal e Encargos Sociais	43.737.714,33	40.417.462,90	40.417.462,90	3.320.251,43
Juros e Encargos da Dívida	0,00	0,00	0,00	0,00
Outras Despesas Correntes	317.910.536,19	283.515.842,15	282.246.494,85	34.394.694,04
DESPESAS DE CAPITAL	8.719.945,74	6.832.952,63	6.787.394,11	1.886.993,11
Investimentos	8.719.945,74	6.832.952,63	6.787.394,11	1.886.993,11
Inversões Financeiras	0,00	0,00	0,00	0,00
Amortização da Dívida	0,00	0,00	0,00	0,00
TOTAL	370.368.196,26	330.766.257,68	329.451.351,86	39.601.938,58

Fonte: SEFAZ/PMSCS – 09/2022

PRESTAÇÃO DE CONTAS SESAUD

2º QUADRIMESTRE DE 2022



**SÃO
CAETANO
DO SUL**
PREFEITURA MUNICIPAL

Execução da Programação por Fonte, Subfunção e Natureza da Despesa – Despesa Total em Saúde (despesa empenhada) – ATÉ 2º QD 2022

SUBFUNÇÕES	NATUREZA	RECEITA DE IMPOSTOS E DE TRANSF SAÚDE	TRANSF FUNDO A FUNDO SUS FEDERAL	TRANSF FUNDO A FUNDO SUS ESTADUAL	OPERAÇÕES DE CRÉDITO VINCULADAS À SAÚDE	TOTAL
301 ATENÇÃO BÁSICA	CORRENTE	8.018.262,38	9.179.845,93	0,00	0,00	17.198.108,31
	CAPITAL	1.835,00	113.810,00	0,00	0,00	115.645,00
302 - ASSIST. HOSP. E AMBULATORIAL	CORRENTE	291.178.488,26	46.240.337,58	0,00	0,00	337.418.825,84
	CAPITAL	1.123.786,73	322.080,00	0,00	7.158.434,01	8.604.300,74
303 - SUPORTE PROFILÁTICO E TERAPÊUTICO	CORRENTE	3.176.691,13	450.792,00	76.560,00	0,00	3.704.043,13
	CAPITAL	0,00	0,00	0,00	0,00	0,00
304 VIGILÂNCIA SANITÁRIA	CORRENTE	2.806.787,06	520.486,18	0,00	0,00	3.327.273,24
	CAPITAL	0,00	0,00	0,00	0,00	0,00
TOTAL		306.305.850,56	56.827.351,69	76.560,00	7.158.434,01	370.368.196,26

PRESTAÇÃO DE CONTAS SESAUD

2º QUADRIMESTRE DE 2022



**SÃO
CAETANO
DO SUL**
PREFEITURA MUNICIPAL

Demonstrativo da Aplicação de Recursos Próprios Municipais em Ações e Serviços Públicos de Saúde – ATÉ 2º QD 2022

ITENS	EXECUTADO
Receita de Impostos – Vinculada conforme a LC 141/2012 em R\$ (A)	832.880.101,80
Despesas com Recursos Próprios em Ações e Serviços de Saúde (ASPS) em R\$ (B)	279.701.378,19
Recursos Próprios aplicados em Ações e Serviços de Saúde – em % (C=B/A x 100)	33,58
Despesa Total com Saúde com recursos próprios e com recursos transferidos de outros entes	330.766.257,68
Despesa Total com Saúde por habitante	R\$ 2.032,20
Despesa Total com Saúde com recursos próprios	279.701.378,19
Despesa Total com Saúde com Recursos Próprios por habitante	R\$ 1.718,46

Fonte: SEFAZ/PMSCS – 09/2022 - População: IBGE - Estimativas de população – ano 2021 – 162.763

PRESTAÇÃO DE CONTAS SESAUD

2º QUADRIMESTRE DE 2022



SÃO
CAETANO
DO SUL
PREFEITURA MUNICIPAL

Cálculo da % da LC 141/2012

RESUMO	VALOR
1) Receita de Impostos e Transferências Constitucionais e Legais	832.880.101,80
2) Receita das Transferências do SUS	45.898.915,54
3) Receita de Operação de Crédito	7.898.767,64
4) Despesa com saúde Dotação	444.344.861,67
5) Despesa com saúde Empenhada	370.368.196,26
6) Despesa com saúde Liquidada	330.766.257,68
7) Despesa com saúde Paga	329.451.351,86
8) Despesa com saúde Orçada	444.344.861,67
9) Restos a Pagar não processados (09 = 05 - 06)	39.601.938,58
10) Restos a Pagar Processados (10 = 06 - 07)	1.314.905,82
11) Despesa com Recursos Próprios pela Lei Complementar 141/2012	279.701.378,19
12) Despesa mínima com Recursos Próprios - LC141/2012 (12 = 15% de 01)	124.932.015,27
13) Despesa mínima com Recursos Próprios - Lei Orgânica ou Constituição	124.932.015,27
14) % de Recursos Próprios aplicados em Saúde por Fonte - LC141/2012 (14 = 11/01)	33,58

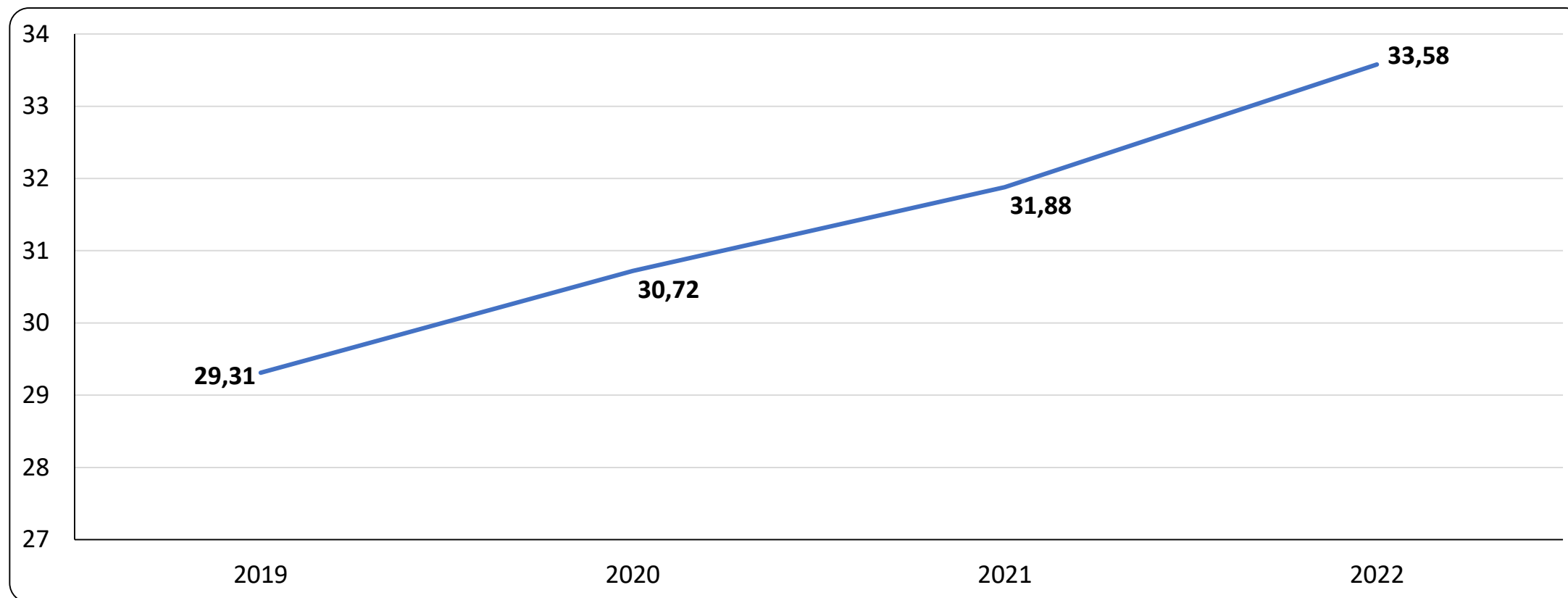
Fonte: SEFAZ/PMSCS – 09/2022

PRESTAÇÃO DE CONTAS SESAUD 2º QUADRIMESTRE DE 2022



SÃO
CAETANO
DO SUL
PREFEITURA MUNICIPAL

Evolução da Aplicação em Saúde no município 2º QD 2019 a 2022



PRESTAÇÃO DE CONTAS SESAUD

2º QUADRIMESTRE DE 2022



**SÃO
CAETANO
DO SUL**
PREFEITURA MUNICIPAL

Indicadores Financeiros

Indicador	
Participação % das Transferências da União para a Saúde no total de recursos transferidos para a saúde no Município	99,17%
Despesa total com Saúde, em R\$/hab	R\$ 2.032,20
Participação da despesa com pessoal na despesa total com Saúde	12,22%
Participação da desp. com serviços de terceiros - pessoa jurídica na despesa total com Saúde	44,64%
Participação da despesa com investimentos na despesa total com Saúde	2,07%
Participação das transferências para a Saúde em relação à despesa total do Município com saúde	14,00%
Participação da receita própria aplicada em Saúde conforme a LC141/2012	33,58%

Fonte: SEFAZ/PMSCS – 09/2022 - População: IBGE - Estimativas de população para TCU – ano 2021 – 162.763

PRESTAÇÃO DE CONTAS SESAUD

2º QUADRIMESTRE DE 2022



**SÃO
CAETANO
DO SUL**
PREFEITURA MUNICIPAL

EXECUÇÃO FINANCEIRA - Discriminação das despesas

DESPESA	1 QD	MAI	JUN	JUL	AGO	2 QD
VENC. PREFEITURA	16.328.205,86	3.729.896,16	4.872.706,10	3.932.458,89	3.957.108,73	16.492.169,88
GRATIFICAÇÃO SUS	1.837.599,16	446.854,33	416.003,43	418.432,28	412.584,16	1.693.874,20
FGTS	938.085,16	229.193,66	338.763,01	311.627,24	257.663,86	1.137.247,77
INSS	3.117.760,60	754.756,91	749.678,74	1.037.835,28	869.124,86	3.411.395,79
PENSÕES	1.980,00	150,00	450,00	450,00	450,00	1.500,00
INDENIZAÇÕES TRAB.	392.705,25	19.017,71	67.416,52	107.171,87	40.744,42	234.350,52
CENTRAL DE CONV.	2.159.917,91	588.216,18	609.442,91	635.016,98	613.780,16	2.446.456,23
FUABC OS	126.119.384,52	29.189.796,36	28.943.915,52	32.758.616,68	29.512.275,71	120.404.604,27
CONTRIB OS-LEI 5704/18	4.200.000,00	860.000,00	810.000,00	790.000,00	797.000,00	3.257.000,00
SUBVENÇÃO - TERCEIRO SETOR	234.300,00	125.000,00	0,00	0,00	0,00	125.000,00
TARIFAS CAIXA/BB	189,90	49,00	33,00	60,00	49,00	191,00

Fonte: FINANCEIRO/SESAUD – 09/2022

PRESTAÇÃO DE CONTAS SESAUD

2º QUADRIMESTRE DE 2022



SÃO CAETANO DO SUL
PREFEITURA MUNICIPAL

EXECUÇÃO FINANCEIRA - Discriminação das despesas

DESPESA	1 QD	MAI	JUN	JUL	AGO	2 QD
ADIANTAMENTO	11.009,93	1.479,80	2.626,51	1.791,48	5.857,85	11.755,64
OBRAS	4.979.963,90	0,00	1.173.748,72	1.322.389,58	0,00	2.496.138,30
PREST. DE SERV DE TERCEIROS	8.147.065,71	1.827.042,56	2.618.839,36	2.817.978,04	2.979.893,26	10.243.753,22
PREST. DE SERV – CLÍNICAS	793.352,60	206.821,66	207.065,02	412.873,90	618.560,92	1.445.321,50
MEDICAMENTO E MATERIAL MÉDICO-HOSPITALAR	612.327,33	224.580,69	458.220,51	519.202,35	1.176.017,07	2.378.020,62
MATERIAL PERMANENTE	0,00	0,00	18.250,00	328.055,06	179.701,77	526.006,83
LOCAÇÕES EQUIP	0,00	0,00	0,00	0,00	0,00	0,00
TOTAL GERAL	169.873.847,83	38.202.855,02	41.287.159,35	45.393.959,63	41.420.811,77	166.304.785,77

Fonte: FINANCEIRO/SESAUD - 09/2022

PRESTAÇÃO DE CONTAS SESAUD

2º QUADRIMESTRE DE 2022



**SÃO
CAETANO
DO SUL**
PREFEITURA MUNICIPAL

FUNDAÇÃO OSS - Aplicação de Recursos por Categoria Econômica

	1 QD	MAIO	JUNHO	JULHO	AGOSTO	2 QD
REPASSE	126.119.129,52	29.189.796,36	28.943.915,52	32.758.616,68	29.512.275,71	120.404.604,27
APLICAÇÃO DO RECURSO	125.802.562,25	28.997.037,34	28.852.087,36	33.297.636,76	29.476.121,51	120.622.882,97
MATERIAL DE CONSUMO	498.999,17	703.107,37	689.309,53	761.092,66	850.595,10	3.004.104,66
MEDICAMENTO E MATERIAL MÉDICO-HOSPITALAR	10.378.999,72	3.076.061,40	3.526.591,02	3.042.273,89	3.855.718,51	13.500.644,82
OBRAS E INSTALAÇÕES	242.963,87	47.635,53	28.397,59	49.231,24	42.854,85	168.119,21
OBRIGAÇÕES TRIBUTÁRIAS E CONTRIB	20.818.163,41	3.570.698,16	3.565.600,08	3.831.494,63	3.768.199,79	14.735.992,66
PESSOAL	43.915.742,50	10.228.487,98	9.968.824,73	10.114.926,70	9.804.237,71	40.116.477,12
PRESTAÇÃO DE SERVIÇOS DE TERCEIROS	18.521.385,77	3.710.098,68	3.647.702,06	7.917.331,42	3.953.964,20	19.229.096,36
SERVIÇOS DE SAÚDE	31.426.307,81	7.660.948,22	7.425.662,35	7.581.286,22	7.200.551,35	29.868.448,14

Fonte: Fundação OSS SCS – 09/2022

PRESTAÇÃO DE CONTAS SESAUD

2º QUADRIMESTRE DE 2022



**SÃO
CAETANO
DO SUL**
PREFEITURA MUNICIPAL

II - Auditorias

Auditoria – Internações	
Demandante:	Secretaria Municipal de Saúde
Ente Federado:	Município de São Caetano do Sul
Finalidade da auditoria:	Auditorias analíticas das internações, com avaliação das AIHS emitidas, prontuários das internações, relatórios, resultados de exames e demais documentações relacionadas.
Órgão responsável pela auditoria:	Unidade de Avaliação e Controle - UAC
Status da auditoria:	Permanente
Unidades auditadas:	<ul style="list-style-type: none">- Complexo Hospitalar Municipal - CNES 2082594 (Maria Braido, Márcia Braido e Euryclides Zerbini);- Hospital Municipal de Emergências Albert Sabin – CNES 5935857.
Encaminhamentos e recomendações:	As glosas e bloqueios de AIHs são registrados no Sistema de Internações Hospitalares e as informações são exportadas para o Min. da Saúde.

PRESTAÇÃO DE CONTAS SESAUD

2º QUADRIMESTRE DE 2022



II - Auditorias

Auditoria - Prontuários	
Demandante:	Secretaria Municipal de Saúde
Ente Federado:	Município de São Caetano do Sul
Finalidade da auditoria:	Garantir a veracidade das informações dos documentos de atendimentos realizados nos Hospitais Municipais e dar subsídios estatísticos para a gestão.
Órgão responsável pela auditoria:	SAME / Comissão de Revisão de Prontuários Médicos
Status da auditoria:	Permanente
Unidades auditadas:	<ul style="list-style-type: none">- Complexo Hospitalar Municipal - CNES 2082594 (Maria Braidó, Márcia Braidó e Euryclides Zerbini);- Hospital Municipal de Emergências Albert Sabin – CNES 5935857.
Encaminhamentos e recomendações:	Os prontuários e documentações referentes aos atendimentos nos Hospitais Municipais são avaliados mensalmente, com geração de relatórios para as diretorias dos hospitais e Secretaria Municipal de Saúde

PRESTAÇÃO DE CONTAS SESAUD 2º QUADRIMESTRE DE 2022



**SÃO
CAETANO
DO SUL**
PREFEITURA MUNICIPAL

II - Auditorias

Auditoria – Contratos	
Demandante:	Secretaria Municipal de Saúde
Ente Federado:	Município de São Caetano do Sul
Finalidade da auditoria:	Acompanhamento das metas físicas, financeiras e qualitativas dos contratos de prestação de serviços em saúde.
Órgão responsável pela auditoria:	Componente Municipal de Auditoria e UAC
Status da auditoria:	Permanente
Contratos auditados:	Todos os contratos de Prestação de Serviços em Saúde
Encaminhamentos e recomendações:	Os contratos de prestação de serviços são avaliados mensalmente com recomendações repassadas à Secretaria Municipal de Saúde.

Fonte: SESAUD – 09/2022



III – OFERTA E PRODUÇÃO DE SERVIÇOS PÚBLICOS E INDICADORES DE SAÚDE

- 2º QUADRIMESTRE – 2022

PRESTAÇÃO DE CONTAS SESAUD

2º QUADRIMESTRE DE 2022



Unidades Básicas de Saúde

CNES	UNIDADE	BAIRRO
2039389	UBS AMÉLIA RICHARD LOCATELLI	SANTA MARIA
3811565	UBS CATERINA DALLANESE	OLÍMPICO
2032120	UBS DARCY SARMANHO VARGAS	MAUÁ
2706350	UBS DOLORES MASSEI	SÃO JOSÉ
5877121	UBS DR. ÂNGELO ANTENOR ZAMBON	BOA VISTA
3932052	UBS DR. IVANHOÉ ESPOSITO	BARCELONA
6894461	UBS JOÃO LUIZ PASQUAL BONAPARTE	SANTA PAULA
2060299	UBS MARIA CORBETA SEGATO	PROSPERIDADE
5135370	UBS MOACIR GALLINA	CERÂMICA
2706423	UBS NAIR SPINA BENEDICTIS	OSVALDO CRUZ
2706342	CENTRO DE ESPECIALIDADES MÉDICAS	FUNDAÇÃO
2706296	CENTRO POLICLÍNICO GENTIL RSTOM	NOVA GERTY

PRESTAÇÃO DE CONTAS SESAUD

2º QUADRIMESTRE DE 2022



SÃO CAETANO DO SUL
PREFEITURA MUNICIPAL

Centros de Especialidades

CNES	UNIDADE	BAIRRO
2038196	CAISM CENTRO DE ATENCAO INT SAUDE DA MULHER SC DO SUL	FUNDAÇÃO
3846172	CAPS AD ZORAIDE MARIA RAMPASSO	MAUÁ
2069857	CAPS II DR. RUY PENTEADO	MAUÁ
5723248	CASA DA GESTANTE	SANTA PAULA
2082594	CENTRO DE ONCOLOGIA LUIZ RODRIGUES NEVES	SANTA PAULA
6006884	CENTRO DE PREV. E ASSIST. DOENCAS INFECCIOSAS – CEPADI	FUNDAÇÃO
6562752	CENTRO DE TRIAGEM NEONATAL E ESTIM NEUROS – CTNEN	SANTA MARIA
2706415	CENTRO ODONTOLÓGICO MUNICIPAL – CEO III	NOVA GERTY
0295396	CEO FUNDAÇÃO – CLINICA ESCOLA MUNICIPAL DE ODONTOLOGIA	FUNDAÇÃO
9672923	CISE DA 3ª IDADE BENEDICTO DJALMA CASTRO	PROSPERIDADE
3492303	CISE DA 3ª IDADE FRANCISCO CORIOLANO*	MAUÁ
6348033	CISE DA 3ª IDADE JOÃO CASTALDELLI	OLÍMPICO
2061635	CISE DA 3ª IDADE JOÃO NICOLAU BRAIDO	SÃO JOSÉ
2706318	CISE DA 3ª IDADE MOACYR RODRIGUES	SANTA PAULA
5194199	UNID DE SAUDE DA CRIAN E ADOL. AMABILE MORETTO FURLAN	SANTO ANTONIO
6177131	UNIDADE DE SAUDE OFTALMOLOGICA DR JAIME TAVARES	OSVALDO CRUZ

Fonte: SCNES – competência 08/2022

*Temporariamente no Clube Erasmo Batissaco

PRESTAÇÃO DE CONTAS SESAUD

2º QUADRIMESTRE DE 2022



**SÃO
CAETANO
DO SUL**
PREFEITURA MUNICIPAL

Hospitais Municipais e Demais Unidades de Saúde

CNES	HOSPITAIS MUNICIPAIS	BAIRRO
2082594	COMPLEXO HOSPITALAR MUNICIPAL (Hosp. Infantil Márcia Braidó, Hosp. Maria Braidó e Hosp. e Mat. Zerbini)	SANTA PAULA
5935857	HOSPITAL DE EMERGÊNCIAS ALBERT SABIN	SANTA PAULA
CNES	DEMAIS UNIDADES	BAIRRO
9841016	CARRETA DA SAÚDE	-
0242950	CENTRO MUNICIPAL DE FISIOT. E REAB. SEBASTIÃO SEPULVIDA	SANTO ANTONIO
9875778	CENTRO DE DISTRIBUICAO E LOGISTICA DR NICOLAO CONSTANTINO	PROSPERIDADE
0712450	CENTRO DE IMUNIZACAO E CAPACITACAO MUNICIPAL	SANTO ANTONIO
9898778	FARMÁCIA DE ALTO CUSTO (SERVIÇO ESTADUAL)	CENTRO
9961410	FARMACIA CENTRAL MUNICIPAL LUIZ EMILIANI	CENTRO
2031264	LABORATÓRIO DIB METRAN	FUNDAÇÃO
7191618	SAMU - 156	OSVALDO CRUZ
5086264	SESMT	MAUÁ
7569629	UNIDADE DE VIGILÂNCIA DE ZOONOSES	MAUÁ
6554180	UNIDADE DE VIGILÂNCIA À SAÚDE	MAUÁ
6260128	UNIDADE MÓVEL OFTALMOLÓGICA	-
2706431	UNIDADES MÓVEIS ODONTOLÓGICAS	-
9408738	UPA ENGENHEIRO JÚLIO MARCUCCI SOBRINHO	SANTA PAULA

Fonte: SCNES – competência 08/2022

PRESTAÇÃO DE CONTAS SESAUD

2º QUADRIMESTRE DE 2022



**SÃO
CAETANO
DO SUL**
PREFEITURA MUNICIPAL

Prestadores de Serviços de Saúde – Clínicas

CNES	PRESTADOR	SERVIÇO PRESTADO
2033011	APAE DE SCSUL – CER II	Atend. Neurosensorial e CER II
9513183	BIOMEGA	Exames Laboratoriais
2026945	CASA DA ESPERANÇA	Exames de neurologia (EEG e ENMG)
2074877	CLÍNICA CARDIO CALIL	Exames Cardiológicos
9553975	CLINICA MEDICA DE OXIGENOTERAPIA HIPERBARICA ZONA NORTE	Oxigenoterapia Hiperbárica
7783493	COLSAN	Banco de Sangue
2037726	DAVITA SERVICOS DE NEFROLOGIA SÃO CAERANO DO SUL	Tratamento diálise e hemodiálise
0555169	EL DIAGNÓSTICOS	Exames de Imagem
2789582	LABORATÓRIO DA FAC DE MEDICINA DO ABC	Citologia e anatomopatologia
2707446	NUCLEMED	Medicina Nuclear
6445055	ORIOVALDO DELFINO	Próteses Dentárias
3776468	SRC SERVIÇOS MÉDICOS	Líquor (LCR)

***PRESTADORES EM NEGRITO – CONTRATOS DIRETOS**

Fonte: UAC/SESAUD – 09/2022

PRESTAÇÃO DE CONTAS SESAUD

2º QUADRIMESTRE DE 2022



**SÃO
CAETANO
DO SUL**
PREFEITURA MUNICIPAL

Produção de Serviços Ambulatoriais MAI A AGO 2022

Procedimentos Clínicos

Ações de promoção e prevenção em saúde	1 QD	MAI	JUN	JUL	AGO	2 QD
Ações coletivas /individuais em saúde	158.030	44.810	41.750	40.006	48.530	175.096
Vigilância em saúde	3.102	788	705	631	661	2.785
TOTAL	161.132	45.598	42.455	40.637	49.191	177.881

Procedimentos Clínicos	1 QD	MAI	JUN	JUL	AGO	2 QD
Consultas/Atendimentos Acompanhamentos	541.821	151.400	143.945	129.339	148.110	572.794
Fisioterapia	11.683	4.152	4.089	4.107	5.392	17.740
Tratamentos clínicos (outras especialidades)	1.283	347	395	283	443	1.468
Tratamento em oncologia	964	267	263	266	303	1.099
Tratam. odontológicos	60.653	18.121	15.540	16.452	20.126	70.239
Terapias Especializadas	804	281	268	204	345	1.098
TOTAL	617.208	174.568	164.500	150.651	174.719	664.438

PRESTAÇÃO DE CONTAS SESAUD

2º QUADRIMESTRE DE 2022



**SÃO
CAETANO
DO SUL**
PREFEITURA MUNICIPAL

Produção de Serviços Ambulatoriais MAI A AGO 2022

Procedimentos Diagnósticos

Procedimentos com finalidade diagnóstica	1 QD	MAI	JUN	JUL	AGO	2 QD
Coleta de material	25.922	7.259	6.631	6.445	8.222	28.557
Diag em laboratório clínico	546.468	153.946	128.058	135.989	150.523	568.516
Diag por anat pat e cito	5.329	2.312	1.053	2.159	1.175	6.699
Diagnóstico por RX	27.495	8.616	8.952	9.181	9.017	35.766
Diag por USG	18.387	5.178	4.382	4.643	5.931	20.134
Diag por tomografia	11.879	3.245	3.233	3.279	2.353	12.110
Diag por RNMG	610	155	224	178	217	774
Diag por med nuclear	96	37	24	28	54	143
Diag por endoscopia	1.484	478	393	328	639	1.838
Métodos diag. em especialidades	44.416	13.612	12.453	12.616	16.779	55.460
Diag por teste rápido	19.124	4.648	4.275	2.489	3.129	14.541
TOTAL	701.210	199.486	169.678	177.335	198.039	744.538

PRESTAÇÃO DE CONTAS SESAUD

2º QUADRIMESTRE DE 2022



**SÃO
CAETANO
DO SUL**
PREFEITURA MUNICIPAL

Produção de Serviços Ambulatoriais MAI A AGO 2022

Cirurgias Ambulatoriais

Procedimentos cirúrgicos	1 QD	MAI	JUN	JUL	AGO	2 QD
Pequenas cirurgias de pele, tecido sub e mucosa	2.375	776	356	224	246	1602
Cirurgia das vias aéreas sup., cabeça e do pescoço	292	73	74	62	100	309
Cirurgia do ap. da visão	1.050	281	246	338	351	1.216
Cirurgia orofacial	2.401	556	580	566	993	2.695
Anestesiologia	1.261	377	332	344	520	1.573
Outras cirurgias ambulatoriais	146	7	13	5	1	26
TOTAL	7.525	2.070	1.601	1.539	2.211	7.421

PRESTAÇÃO DE CONTAS SESAUD

2º QUADRIMESTRE DE 2022



**SÃO
CAETANO
DO SUL**
PREFEITURA MUNICIPAL

Produção de Serviços Ambulatoriais MAI A AGO 2022

Órteses, Próteses e Mat. esp.

Órteses, Próteses e materiais especiais	1 QD	MAI	JUN	JUL	AGO	2 QD
Aparelho ortodôntico removível	18	10	10	4	25	49
Próteses parcial mandibular removível	227	112	68	63	43	286
Prótese parcial maxilar removível	150	71	38	40	26	175
Prótese total mandibular	134	57	27	33	27	144
Prótese total maxilar	226	116	65	65	50	296
Aparelho ortop./ortodôntico fixo	31	27	17	23	29	96
TOTAL	786	393	225	228	200	1.046

Fonte: SIA/SUS e e-SUS – 09/2022

Obs. A produção do último mês apresentado pode sofrer alterações – em fase de avaliação e validação

PRESTAÇÃO DE CONTAS SESAUD

2º QUADRIMESTRE DE 2022



**SÃO
CAETANO
DO SUL**
PREFEITURA MUNICIPAL

Produção Hospitalar - Internações por tipo de leito – MAI A AGO 2022

Hospital Municipal de Emergências Albert Sabin

Tipo de Leito	1 QD	MAI	JUN	JUL	AGO	2 QD
Clínica Médica	1.250	253	271	359	303	1.186
Pediatria	58	23	26	19	22	90
Psiquiatria	40	5	4	12	10	31
TOTAL	1.348	281	301	390	335	1.307

Fonte: SIH/SUS – 09/2022

Obs. A produção do último mês apresentado pode sofrer alterações – em fase de avaliação e validação

PRESTAÇÃO DE CONTAS SESAUD

2º QUADRIMESTRE DE 2022



**SÃO
CAETANO
DO SUL**
PREFEITURA MUNICIPAL

Produção Hospitalar - Internações por tipo de leito – MAI A AGO 2022

Complexo Hospitalar Municipal

Tipo de Leito	1 QD	MAI	JUN	JUL	AGO	2 QD
Clínica Médica	1.095	194	179	168	190	731
Clínica Cirúrgica	903	244	262	287	334	1.127
Obstetrícia	297	50	57	61	74	242
Pediatria	397	113	81	84	78	356
TOTAL	2.692	601	579	600	676	2.456

Fonte: SIH/SUS – 09/2022

Obs. A produção do último mês apresentado pode sofrer alterações – em fase de avaliação e validação

PRESTAÇÃO DE CONTAS SESAUD 2º QUADRIMESTRE DE 2022



**SÃO
CAETANO
DO SUL**
PREFEITURA MUNICIPAL

COVID-19

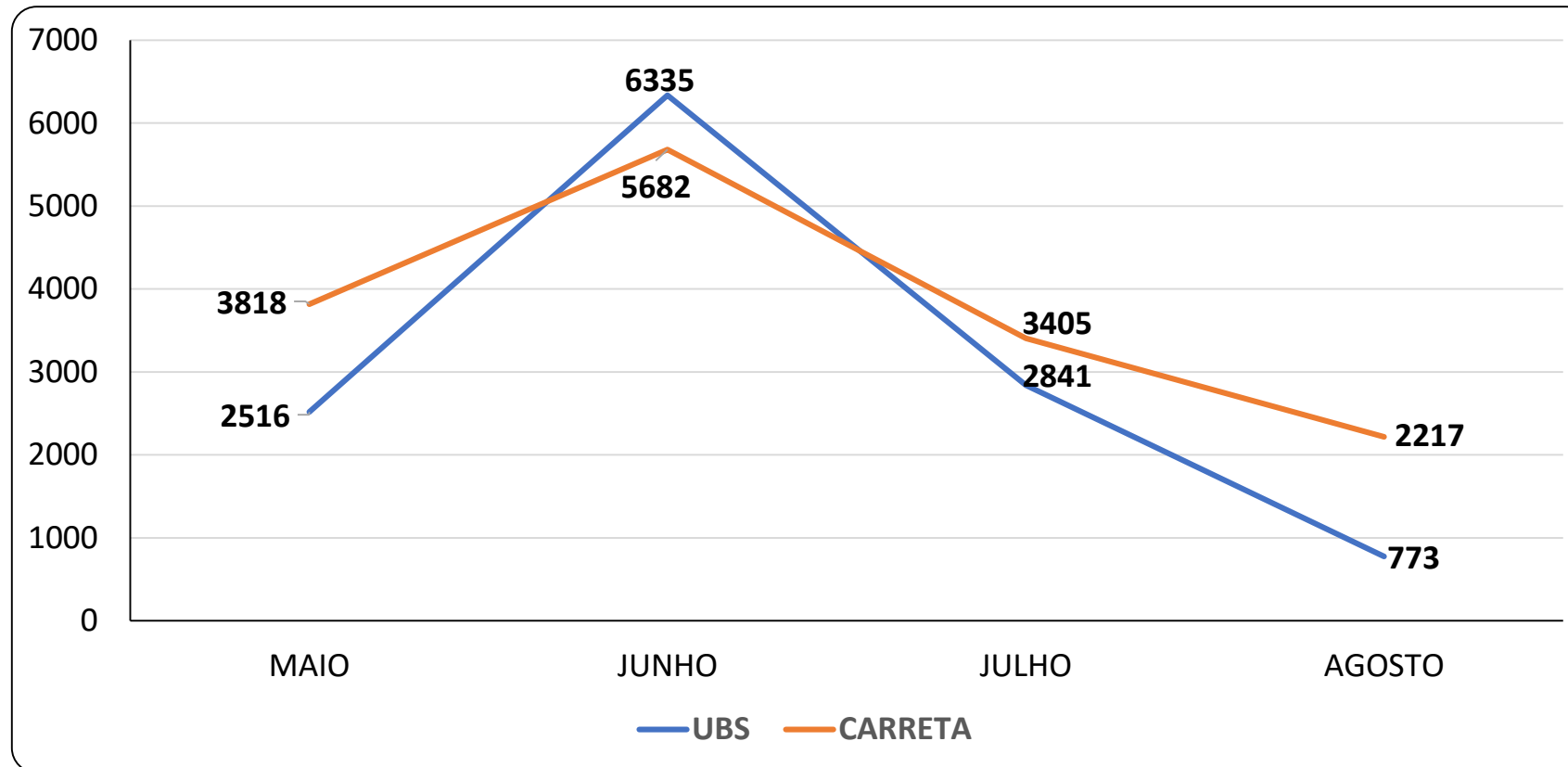
- **2º QUADRIMESTRE – 2022**

PRESTAÇÃO DE CONTAS SESAUD 2º QUADRIMESTRE DE 2022



**SÃO
CAETANO
DO SUL**
PREFEITURA MUNICIPAL

ATENDIMENTOS DE SÍNDROMES GRIPAIS - 2º QD 2022



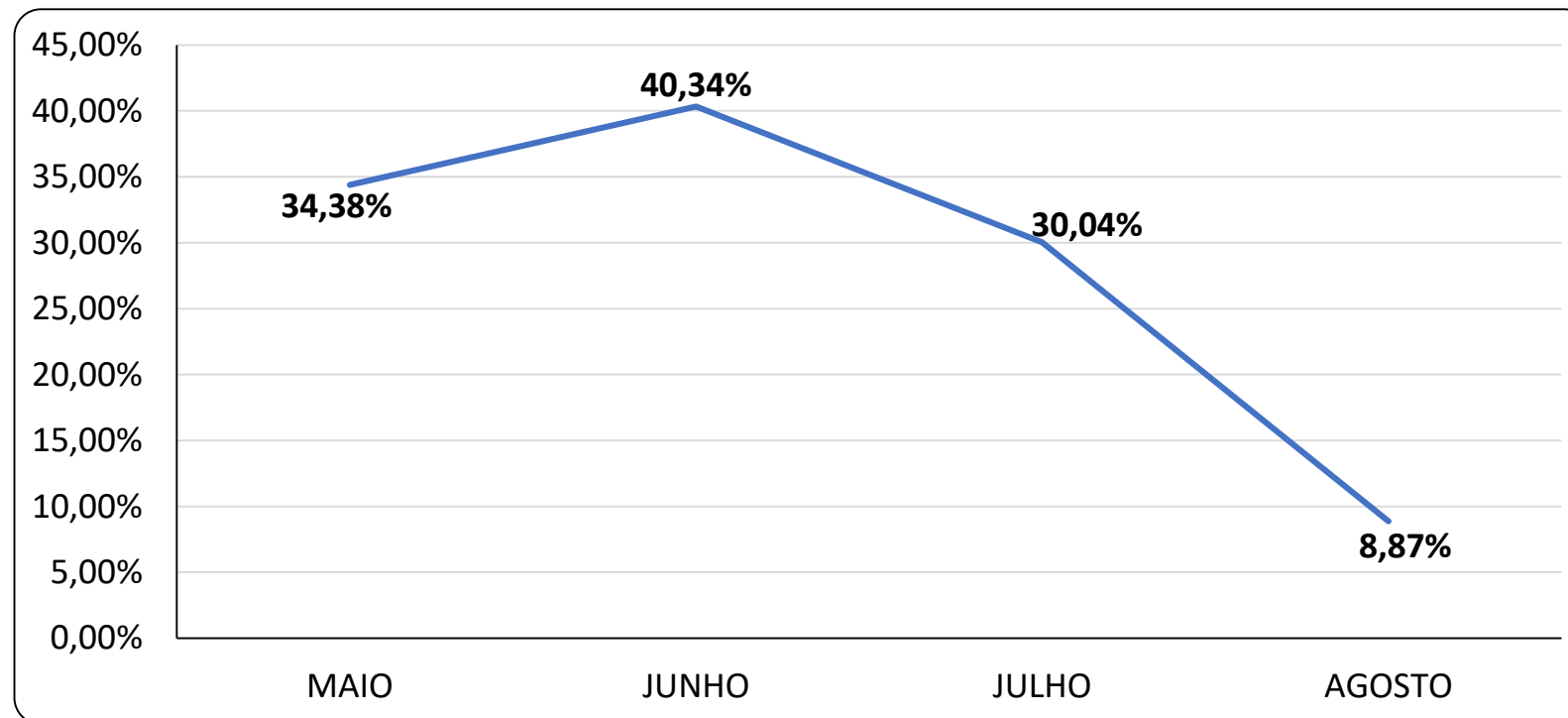
Fonte: Boletim Covid – maio a agosto 2022

PRESTAÇÃO DE CONTAS SESAUD 2º QUADRIMESTRE DE 2022



SÃO
CAETANO
DO SUL
PREFEITURA MUNICIPAL

POSITIVIDADE COVID-19 - 2º QD 2022



Fonte: Plataforma Corona São Caetano – maio a agosto 2022



IV – AÇÕES E SERVIÇOS REALIZADOS


- **2º QUADRIMESTRE – 2022**

PRESTAÇÃO DE CONTAS SESAUD 2º QUADRIMESTRE DE 2022



**SÃO
CAETANO
DO SUL**
PREFEITURA MUNICIPAL

CAPACITAÇÕES MAIO



Capacitação a realização de teste rápido de HIV e hepatite – 18/05



**Ação referente ao Maio Vermelho (câncer bucal)
UBS Caterina Dall Anese – 20/05**

PRESTAÇÃO DE CONTAS SESAUD 2º QUADRIMESTRE DE 2022



RODAS DE SAÚDE DIGITAL



12/05 - Dia Nacional de Conscientização de Doenças Cardiovasculares na Mulher



13/07 - Diagnóstico precoce de Câncer de Cabeça e Pescoço

PRESTAÇÃO DE CONTAS SESAUD 2º QUADRIMESTRE DE 2022



**SÃO
CAETANO
DO SUL**
PREFEITURA MUNICIPAL

CAPACITAÇÕES - JUNHO



Capacitação das equipes da Atenção Primária - Novas estratégias da saúde, pós-pandemia e abertura de espaço para diálogo entre equipes e gestores



Capacitação dos funcionários da Unidade de Saúde da Criança e do Adolescente (USCA) – Qualificação do trabalho e fortalecimento da Rede

PRESTAÇÃO DE CONTAS SESAUD 2º QUADRIMESTRE DE 2022



**SÃO
CAETANO
DO SUL**
PREFEITURA MUNICIPAL

CAPACITAÇÕES - JUNHO



**Capacitação Agentes Comunitários de Saúde
com o Conselho da Comunidade Negra – 26/06**



**Capacitação dos profissionais que
trabalham nas salas de vacina**

PRESTAÇÃO DE CONTAS SESAUD 2º QUADRIMESTRE DE 2022



SÃO
CAETANO
DO SUL
PREFEITURA MUNICIPAL

DISCUSSÃO CLÍNICA ENTRE MÉDICOS E GESTORES DOS HOSPITAIS PÚBLICOS (JUNHO)





LANÇAMENTO DO PROGRAMA PROSAÚDE FILA ZERO – 28/06



Serviços:

- ✓ Mutirão de cirurgias e consultas;
- ✓ Novo serviço de telemedicina;
- ✓ Saúde nos Bairros:

PRESTAÇÃO DE CONTAS SESAUD

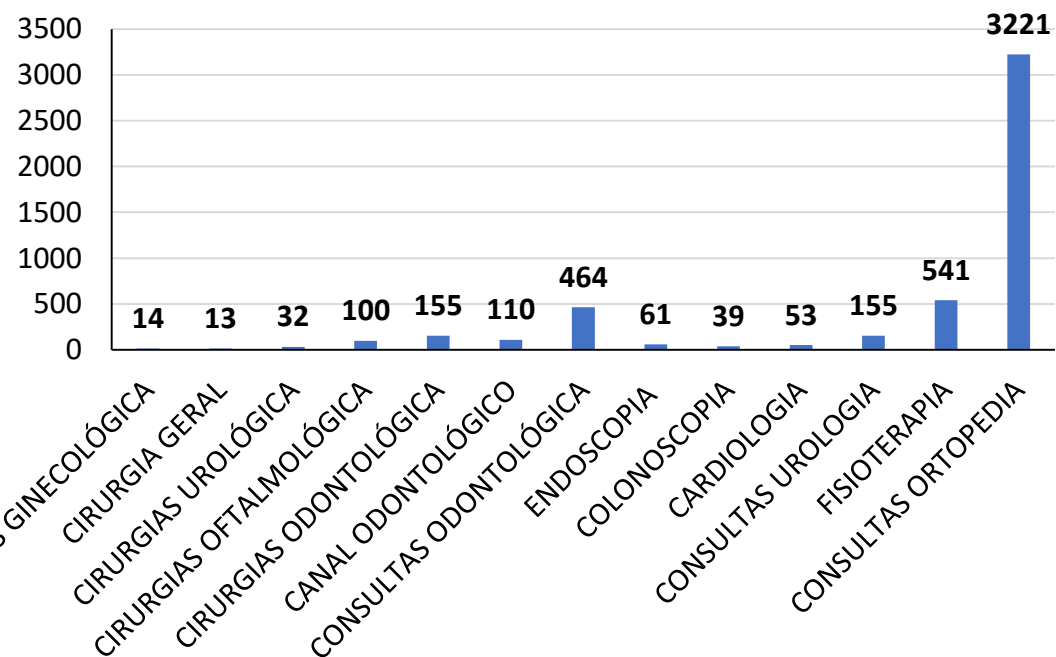
2º QUADRIMESTRE DE 2022



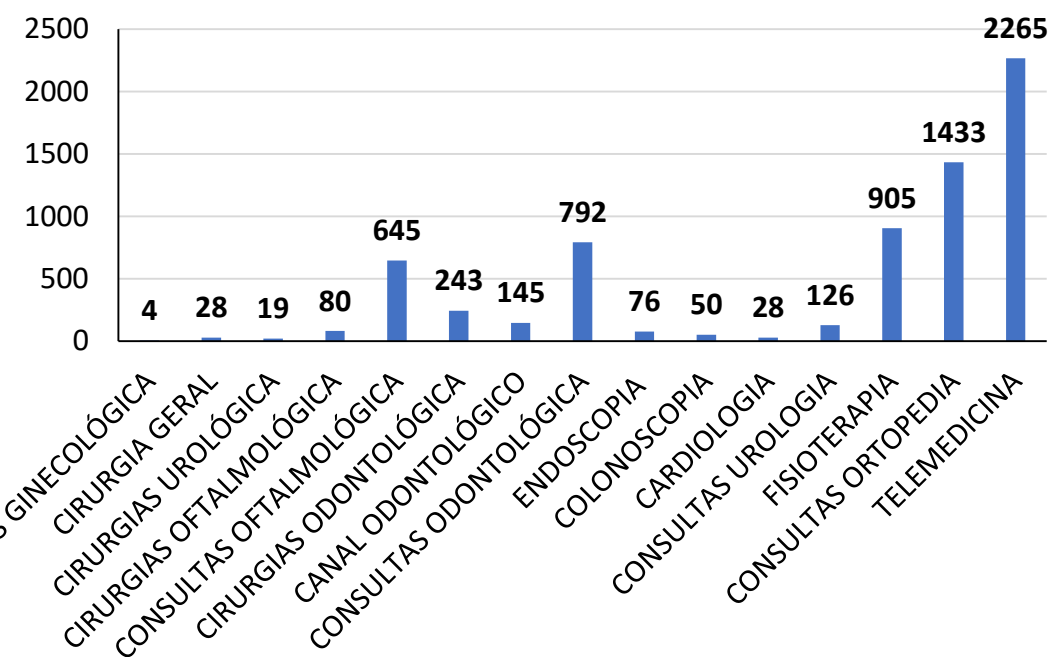
SÃO CAETANO DO SUL
PREFEITURA MUNICIPAL

ATENDIMENTOS PROGRAMA PROSAÚDE FILA ZERO

JULHO



AGOSTO



PRESTAÇÃO DE CONTAS SESAUD 2º QUADRIMESTRE DE 2022



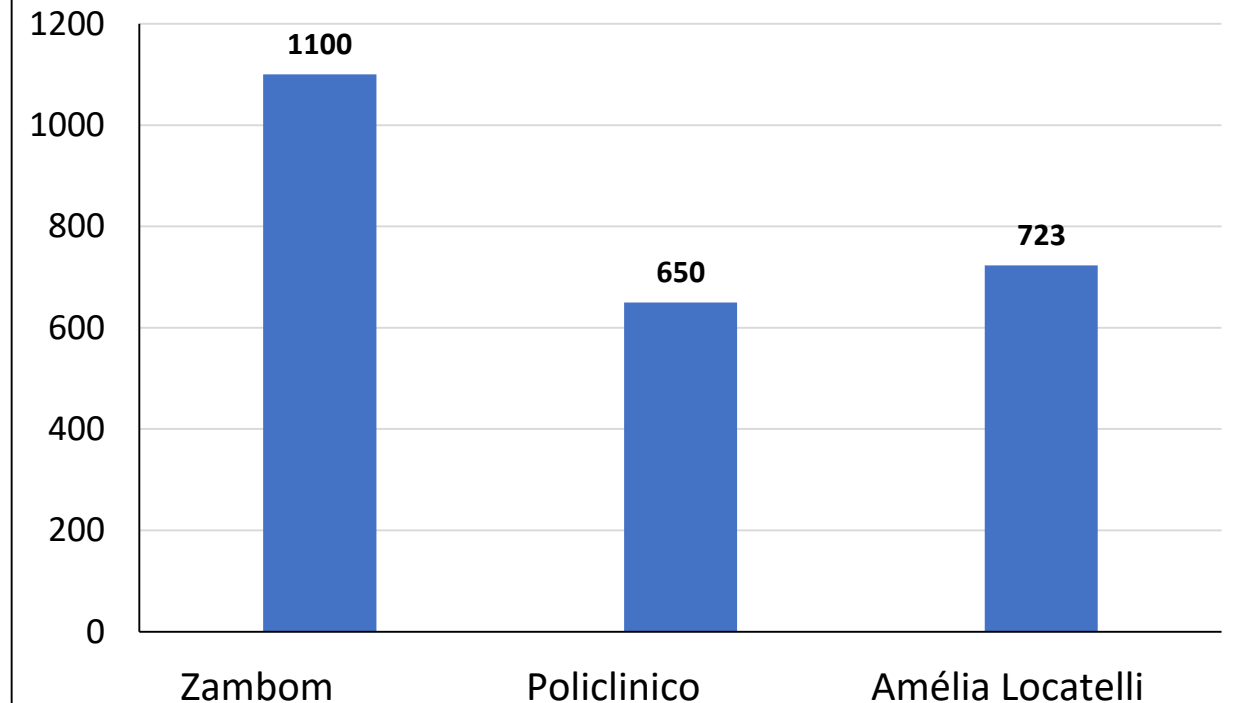
**SÃO
CAETANO
DO SUL**
PREFEITURA MUNICIPAL

SAÚDE NOS BAIRROS – 30/06



- ✓ Boa Vista (30/06, 01 e 02/07)
- ✓ Nova Gerty (29 e 30/07)
- ✓ Santa Maria (25,26 e 27/08)

SAÚDE NOS BAIRROS




PRESTAÇÃO DE CONTAS SESAUD 2º QUADRIMESTRE DE 2022



SÃO
CAETANO
DO SUL
PREFEITURA MUNICIPAL

INÍCIO DA TELEMEDICINA- 08/08

- ✓ O Programa funciona em 5 consultórios virtuais, no Complexo Hospitalar de Clínicas;
- ✓ Consultas agendadas nas especialidades: Cardiologia, Endocrinologia, Dermatologia, Neurologia, Vascular, Reumatologia e Otorrinolaringologia.



PRESTAÇÃO DE CONTAS SESAUD 2º QUADRIMESTRE DE 2022



SÃO
CAETANO
DO SUL
PREFEITURA MUNICIPAL

JULHO VERDE E AMARELO

- ✓ Testagem rápida e orientações contra hepatite foram realizadas durante cinco dias, em alguns pontos da cidade e no CEPADI;
- ✓ Ações sobre a prevenção de câncer de cabeça e pescoço.





CAPACITAÇÃO MONKEYPOX – 02/08

Quadro clínico

Início dos sintomas

Contato → 5 a 21 dias → **Período de incubação**

0 a 5 dias - Período febril
febre, cefaleia intensa, adenopatia
mialgia, astenia intensa

1 a 3 dias - Período de erupção cutânea
rosto para corpo*, mucosas orais (70%), genitais (30%), conjuntiva e córnea (20%)

Resolução clínica → 2 a 4 semanas → **Náuseas e vômitos**

Evolução natural das lesões

A) vesícula precoce, 3mm de diâmetro
B) pústula pequena, 2mm de diâmetro
C) pústula umbelicada, 3-4mm de diâmetro
D) lesão ulcerada, 5mm de diâmetro
E) crosta de uma lesão madura
F) crosta parcialmente removida

Complicações: infecções secundárias (17%), broncopneumonia (fim do período de lesões), sepse, encefalite (raro) e infecção da córnea com úlcera (perda visual).

NOTA TÉCNICA GVMS/IGOTES/DIRE3/ANVISA Nº 03/2022

Aline S. Ibanes

PRESTAÇÃO DE CONTAS SESAUD 2º QUADRIMESTRE DE 2022



SÃO
CAETANO
DO SUL
PREFEITURA MUNICIPAL

CAPACITAÇÃO “LASER EM ODONTOLOGIA - USO E APLICAÇÕES NA ODONTOLOGIA CLÍNICA E HOSPITALAR” – 05/08



PRESTAÇÃO DE CONTAS SESAUD 2º QUADRIMESTRE DE 2022



**SÃO
CAETANO
DO SUL**
PREFEITURA MUNICIPAL

AGOSTO DOURADO – 21/08 INCENTIVO AO ALEITAMENTO MATERNO





SÃO CAETANO DO SUL

PREFEITURA MUNICIPAL

