



SÃO  
CAETANO  
DO SUL  
PREFEITURA MUNICIPAL

## Audiência de Prestação de Contas

1º Quadrimestre 2026





SÃO  
CAETANO  
DO SUL  
PREFEITURA MUNICIPAL

# Audiência de Prestação de Contas 1º Quadrimestre 2026

29/05/2026 – Câmara Municipal

Administração

**2025-2028**



## **LEI DE RESPONSABILIDADE FISCAL**

**L.C. 101 de 04/05/2000**

**Art. 9º § 4º Até o final dos meses de maio, setembro e fevereiro, o Poder Executivo demonstrará e avaliará o cumprimento das metas fiscais de cada quadrimestre, em audiência pública na comissão referida no § 1º do art. 166 da Constituição ou equivalente nas Casas Legislativas estaduais e municipais.**

# Execução Orçamentária

## Execução da Receita

### Consolidado

Receita	Administração Direta	Administração Indireta	Receita Realizada (total)
<b>Receitas Correntes</b>			
RECEITA TRIBUTÁRIA	351.951.285,43	22.148.307,90	374.099.593,33
RECEITAS DE CONTRIBUIÇÃO	3.026.317,26	0,00	3.026.317,26
RECEITA PATRIMONIAL	5.029.182,57	2.217.054,59	7.246.237,16
RECEITA DE SERVIÇOS	0,00	175.934.511,87	175.934.511,87
TRANSFERÊNCIAS CORRENTES	344.375.517,37	93.295,19	344.468.812,56
OUTRAS REC. CORRENTES	25.712.366,63	38.343,35	25.750.709,98
<b>Receitas de Capital</b>			
OPERAÇÕES DE CRÉDITO	51.244.000,00	1.629.270,61	52.873.270,61
ALIENAÇÃO DE BENS	0,00	0,00	0,00
TRANSFERÊNCIAS DE CAPITAL	3.582.517,03	0,00	3.582.517,03
<b>Total</b>	<b>784.921.186,29</b>	<b>202.060.783,51</b>	<b>986.981.969,80</b>



# Execução Orçamentária

Variação das principais receitas dos últimos anos

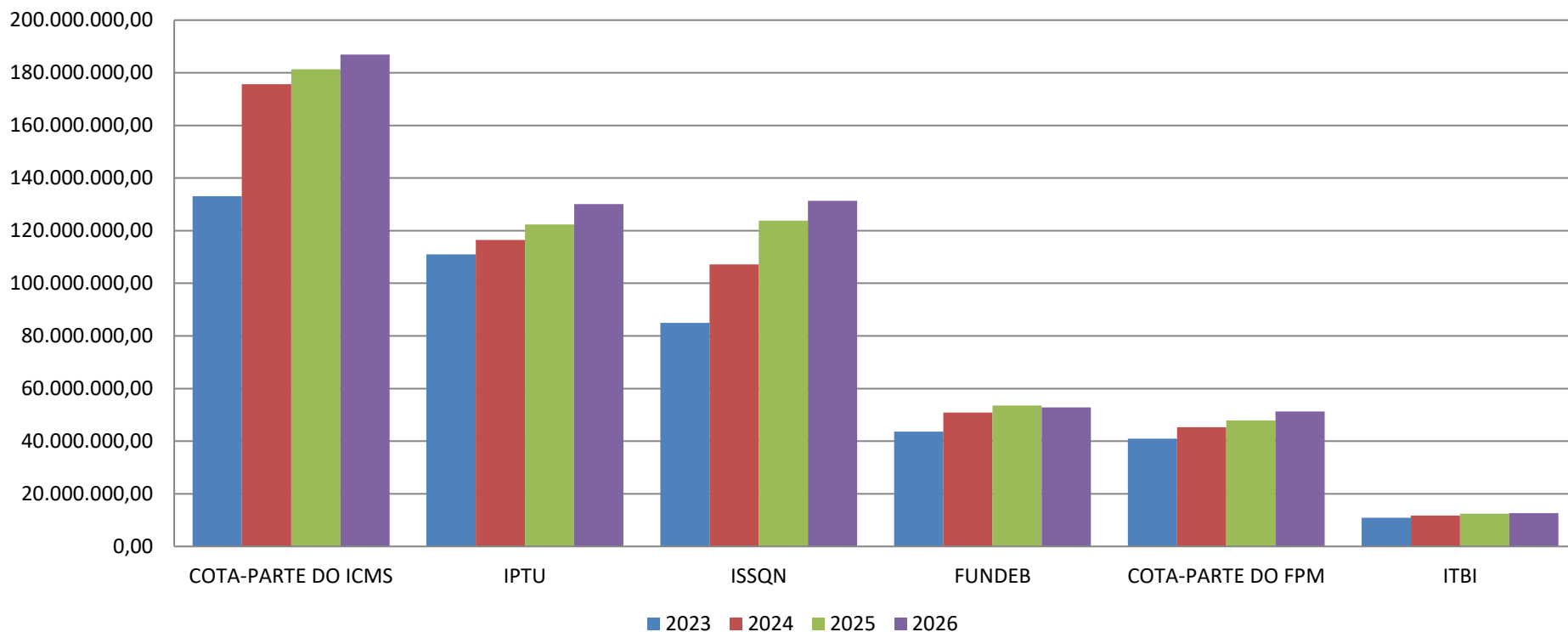
em 30/04

	<b>2023</b>	<b>2024</b>	<b>2025</b>	<b>2026</b>
COTA-PARTE DO ICMS	133.092.405,99	175.613.820,70	181.368.553,18	186.875.695,64
IPTU	111.005.945,21	116.514.176,09	122.385.798,12	130.116.988,85
ISSQN	84.927.953,27	107.207.701,67	123.759.453,06	131.372.585,99
FUNDEB	43.638.839,87	50.914.840,43	53.532.879,27	52.887.669,98
COTA-PARTE DO FPM	40.908.157,54	45.268.741,75	47.911.873,95	51.242.422,59
ITBI	10.919.097,89	11.754.077,13	12.446.810,49	12.639.795,87
<b>TOTAL</b>	<b>424.492.399,77</b>	<b>507.273.357,77</b>	<b>541.405.368,07</b>	<b>565.135.158,92</b>



# Execução Orçamentária

Varição das principais receitas dos últimos anos





# Execução Orçamentária

## Execução da Despesa Consolidado

Despesa	Atualizada	Empenhada	Liquidada	Paga	A Pagar
<b>DESPESAS CORRENTES</b>	<b>2.524.482.071,93</b>	<b>1.406.925.503,16</b>	<b>779.262.914,77</b>	<b>716.796.117,40</b>	<b>690.129.385,76</b>
PESSOAL E ENCARGOS SOCIAIS	986.711.562,79	319.388.641,72	294.068.152,85	279.768.486,56	39.620.155,16
JUROS E ENCARGOS DA DÍVIDA	20.000.000,00	22.093.120,97	9.097.245,25	9.097.245,25	12.995.875,72
OUTRAS DESPESAS CORRENTES	1.517.770.509,14	1.065.443.740,47	476.097.516,67	427.930.385,59	637.513.354,88
<b>DESPESAS DE CAPITAL</b>	<b>235.808.364,80</b>	<b>148.108.462,65</b>	<b>63.263.534,71</b>	<b>59.776.760,47</b>	<b>88.331.702,18</b>
INVESTIMENTOS	177.161.864,80	90.049.906,80	47.296.242,44	44.906.295,67	45.143.611,13
AMORTIZAÇÃO	58.646.500,00	58.058.555,85	15.967.292,27	14.870.464,80	43.188.091,05
<b>RESERVA DE CONTINGÊNCIA</b>	<b>4.078.900,00</b>	<b>0,00</b>	<b>0,00</b>	<b>0,00</b>	<b>0,00</b>
<b>Total</b>	<b>2.764.369.336,73</b>	<b>1.555.033.965,81</b>	<b>842.526.449,48</b>	<b>776.572.877,87</b>	<b>778.461.087,94</b>

Transferência	Paga
FUNDAÇÃO DAS ARTES DE SÃO CAETANO DO SUL	4.016.000,00
FUNDAÇÃO PRÓ-MEMÓRIA DE SÃO CAETANO DO SUL	866.678,00
UNIVERSIDADE MUNICIPAL DE SÃO CAETANO DO SUL	2.436.975,75
CÂMARA MUNICIPAL DE SÃO CAETANO DO SUL	32.086.666,68
<b>Total</b>	<b>39.406.320,43</b>

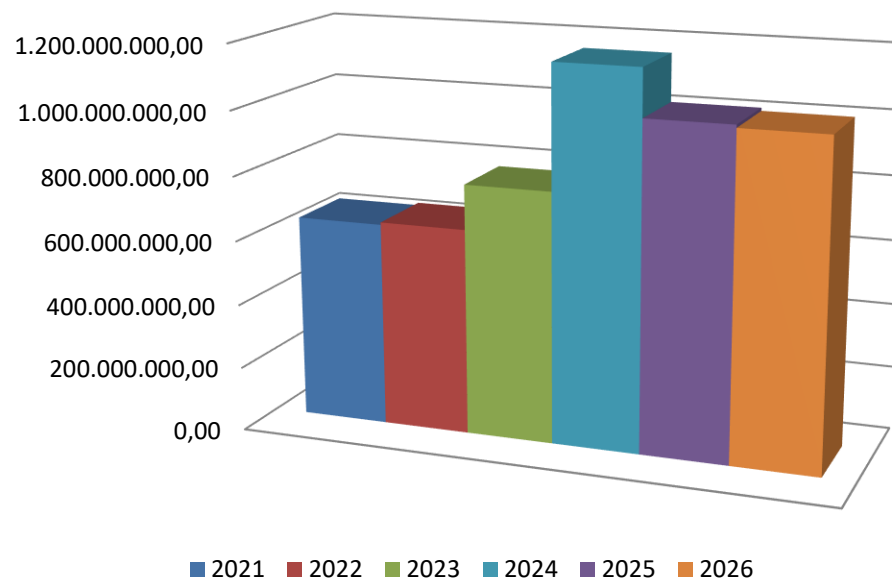


# Evolução da Despesa Corrente

(dados isolados – Prefeitura Municipal)

Exercício	Empenhado até 30/04 em R\$
2021	635.373.506,68
2022	642.952.612,71
2023	782.169.983,48
2024	1.165.963.504,12
2025	1.018.573.603,82
2026	1.009.277.130,39

Empenhado em R\$

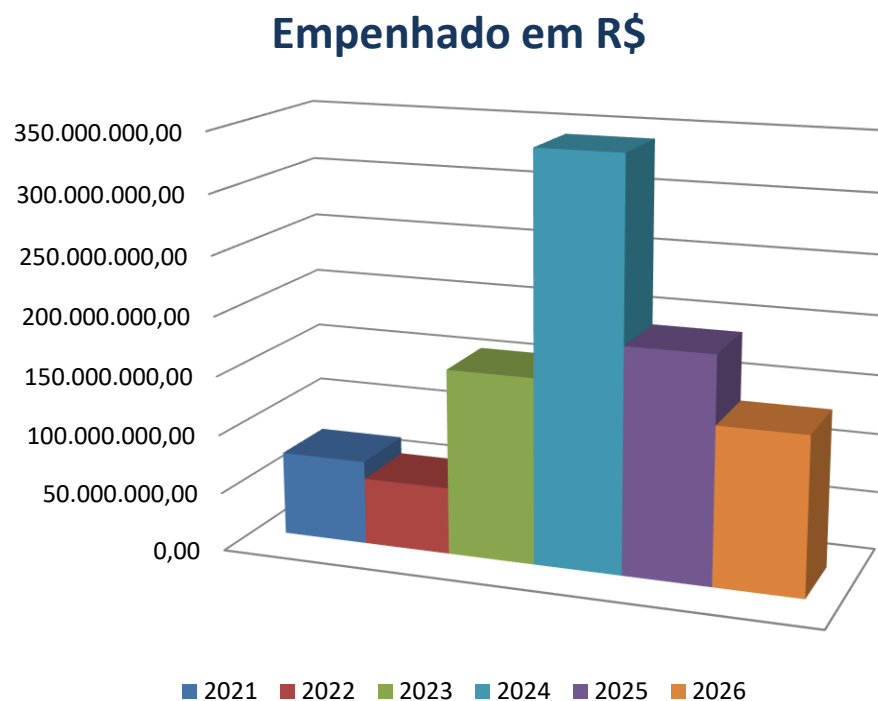




# Evolução da Despesa de Capital

(dados isolados – Prefeitura Municipal)

Exercício	Empenhado até 30/04 em R\$
2021	71.297.893,90
2022	56.866.623,91
2023	157.864.295,47
2024	342.459.405,76
2025	190.903.492,34
2026	133.872.945,32





# Despesa com Pessoal

## Poder Executivo

INDICADORES	
DESPESA COM PESSOAL	1.241.473.134,68
RECEITA CORRENTE LÍQUIDA	2.545.567.147,12
<b>ÍNDICE APURADO</b>	<b>48,77%</b>
LIMITE PRUDENCIAL (parágrafo único do art. 22 da LRF)	51,30%
LIMITE MÁXIMO (incisos I, II e III, art. 20 da LRF)	54,00%

## Poder Legislativo

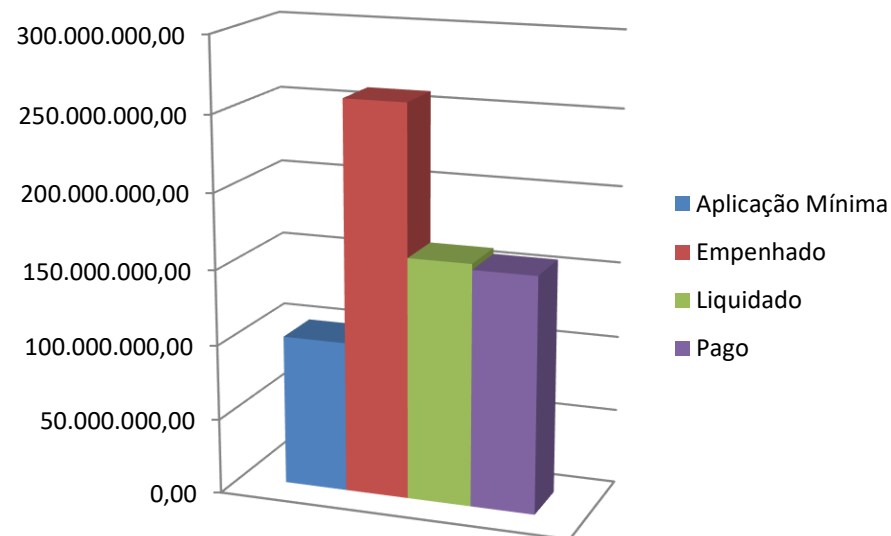
INDICADORES	
DESPESA COM PESSOAL	54.355.146,57
RECEITA CORRENTE LÍQUIDA	2.545.567.147,12
<b>ÍNDICE APURADO</b>	<b>2,14%</b>
LIMITE PRUDENCIAL (parágrafo único do art. 22 da LRF)	5,70%
LIMITE MÁXIMO (incisos I, II e III, art. 20 da LRF)	6,00%



# Aplicação de Recursos

## Saúde

APLICAÇÃO	
EMPENHADO	259.331.011,98
LIQUIDADO	160.659.931,96
PAGO	156.835.426,18
ÍNDICE APURADO (calculado pelo liquidado)	24,00%
MÍNIMO LEGAL	15,00%
<b>VALORES APLICADOS A MAIOR</b> (calculado pelo liquidado)	<b>60.232.336,90</b>

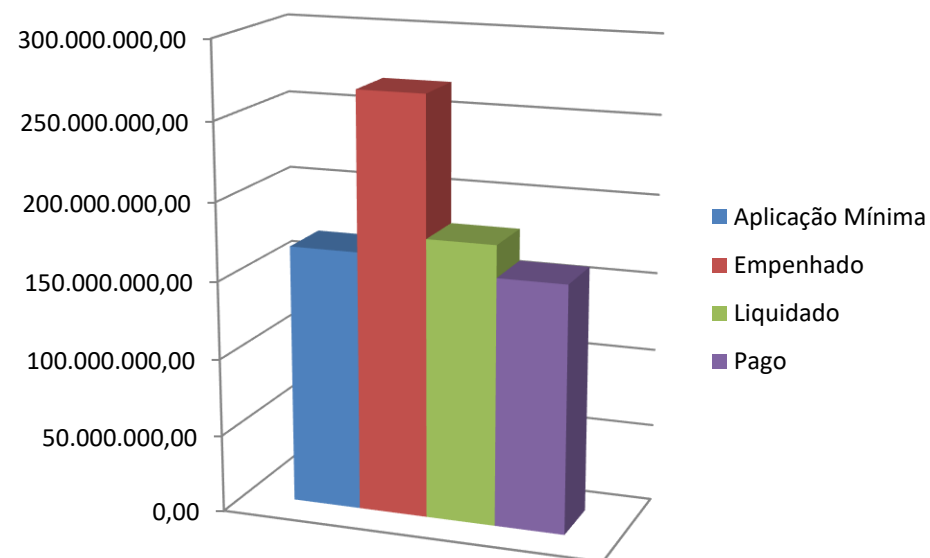




# Aplicação de Recursos

## Educação

APLICAÇÃO	
EMPENHADO	268.517.937,31
LIQUIDADO	179.542.635,34
PAGO	159.198.070,52
ÍNDICE APURADO (calculado pelo liquidado)	26,82%
MÍNIMO LEGAL	25,00%
<b>VALORES APLICADOS A MAIOR</b> (calculado pelo liquidado)	12.163.310,25





# Demonstrativo Restos a Pagar Consolidado

	Administração Direta	Administração Indireta	Total
Inscritos em 01/01/2026	181.531.482,06	43.661.875,70	225.193.357,76
( - ) Pagamento de Restos a Pagar	116.326.928,08	34.854.818,20	151.181.746,28
( - ) Cancelamento de Restos	123.138,30	890.508,93	1.013.647,23
<b>( = ) Restos a Pagar em 30/04/2026</b>	<b>65.081.415,68</b>	<b>7.916.548,57</b>	<b>72.997.964,25</b>



# Metas Fiscais

## Demonstrativo de Dívida Consolidada

CONTRATOS	SALDO
INSS/PGFN	18.711.834,42
CEF – FINISA	131.181.074,84
PROGRAMA EFICIÊNCIA MUNICIPAL – BB	557.111,08
DESENVOLVE SP	6.826.378,55
PMAT – BNDES	9.366.354,84
SANEAMENTO PARA TODOS/MOBILIDADE - CEF	51.289.157,99
EMPRÉSTIMO EXTERNO - CAF	240.222.670,27
PRECATÓRIOS ALIMENTARES	201.943.691,32
PRECATÓRIOS NÃO ALIMENTARES	209.637.298,86
CONFISSÃO DE DÍVIDA - SABESP (SAESA)	60.298.195,36
<b>DÍVIDA CONSOLIDADA - DC</b>	<b>930.033.767,53</b>



# Metas Fiscais

## Resultado Nominal

Dívida Fiscal Líquida	Saldo	
	31/12/2025 (a)	30/04/2026 (b)
<b>Dívida Consolidada (I)</b>	<b>909.667.536,88</b>	<b>930.033.767,53</b>
<b>Deduções (II)</b>	<b>-24.108.620,86</b>	<b>115.722.544,03</b>
Disponibilidade de Caixa	-24.108.903,90	115.722.260,99
Disponibilidade de Caixa Bruta	119.552.546,95	180.023.893,16
(-) Restos a Pagar Processados	120.708.232,76	40.123.063,94
(-) Depósitos Restituíveis e Valores Vinculados	22.953.218,09	24.178.568,23
Demais Haveres Financeiros	283,04	283,04
<b>Dívida Consolidada Líquida (III) = (I) - (II)</b>	<b>933.776.157,74</b>	<b>814.311.223,50</b>

Resultado Nominal	Período de Referência
	No bimestre (a - b)
<b>Valor</b>	<b>119.464.934,24</b>

*“O Resultado Nominal representa a variação da dívida fiscal líquida num determinado período. Pelo critério conhecido como “abaixo da linha”, apura-se o resultado pela variação do endividamento líquido um determinado período.”*

*fonte: Manual de Demonstrativos Fiscais - STN*



# Metas Fiscais

## Dívida Consolidada Líquida

INDICADORES	2026
DÍVIDA CONSOLIDADA LÍQUIDA	814.311.223,50
RECEITA CORRENTE LÍQUIDA	2.545.567.147,12
<b>% ENDIVIDAMENTO</b>	<b>31,99%</b>
% LIMITE - RESOLUÇÃO DO SENADO FEDERAL 40/2001 - ART 3º, II	120,00%

### RESOLUÇÃO SENADO FEDERAL 40/2001

Art. 3º - A dívida consolidada líquida dos Estados, do Distrito Federal e dos Municípios, ao final do décimo quinto exercício financeiro contado a partir do encerramento do ano de publicação desta Resolução, não poderá exceder, respectivamente, a: II - no caso dos Municípios: a 1,2 (um inteiro e dois décimos) vezes a receita corrente líquida, definida na forma do art. 2º.



PREFEITURA MUNICIPAL  
**SÃO CAETANO DO SUL**

**JOSÉ CLAUDIO SIMÕES**  
Secretário Municipal da Fazenda

